

**Manuale di procedura per il
Primo Tesseramento
MB in fascia Under di atleta
italiano nato in Italia**



La procedura che segue può essere attivata da tutte le utenze, quelle attive per il solo settore del Minibasket, cc.dd. **Utenze M**, e quelle attive anche per il settore Atleti, cc.dd. **Utenze U**.

La sola **utenza U** può completare il processo di tesseramento per la fascia sia Minibasket (utilizzo in campionati esordienti) che Under (utilizzo in campionati Under).

L'**utenza M** può creare esclusivamente tesseramenti per il settore Minibasket (utilizzo in campionati esordienti).

Nel presente manuale la fine dell'operatività dell'utenza M sarà riscontrabile dove si presenterà la seguente icona:



A

Dalla menù MB è possibile accedere a tutte le funzioni di interesse del Settore Minibasket, in questo caso selezionare la voce:

Tesseramento Mini Atleta



B

Cliccando sulla voce, si aprirà la schermata seguente

Nuovo Mini Tesseramento Atleta

Dati Società Richiedente

 Ricerca società


Codice FIP

Denominazione

Legale Rappresentante

Dirigente Responsabile

Mini Atleta

 Ricerca mini atleta

Nome

Cognome

Codice Fiscale

Data di nascita

Sesso

Cittadinanza

Nazione

Regione

Provincia

Comune

Tipologia tesseramento

Mini Atleta



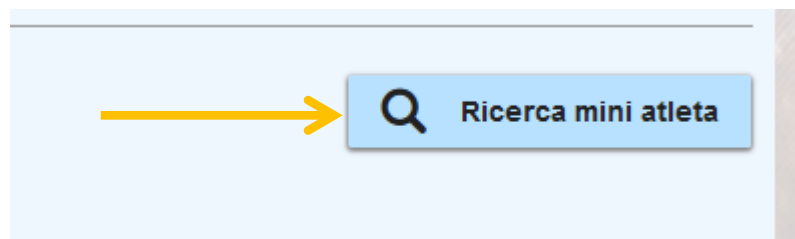
Costo

Conferma

4

A

L'unica possibilità in questa schermata è cliccare sul tasto:
Ricerca mini atleta



B

Cliccando sulla voce, si aprirà la schermata seguente

A

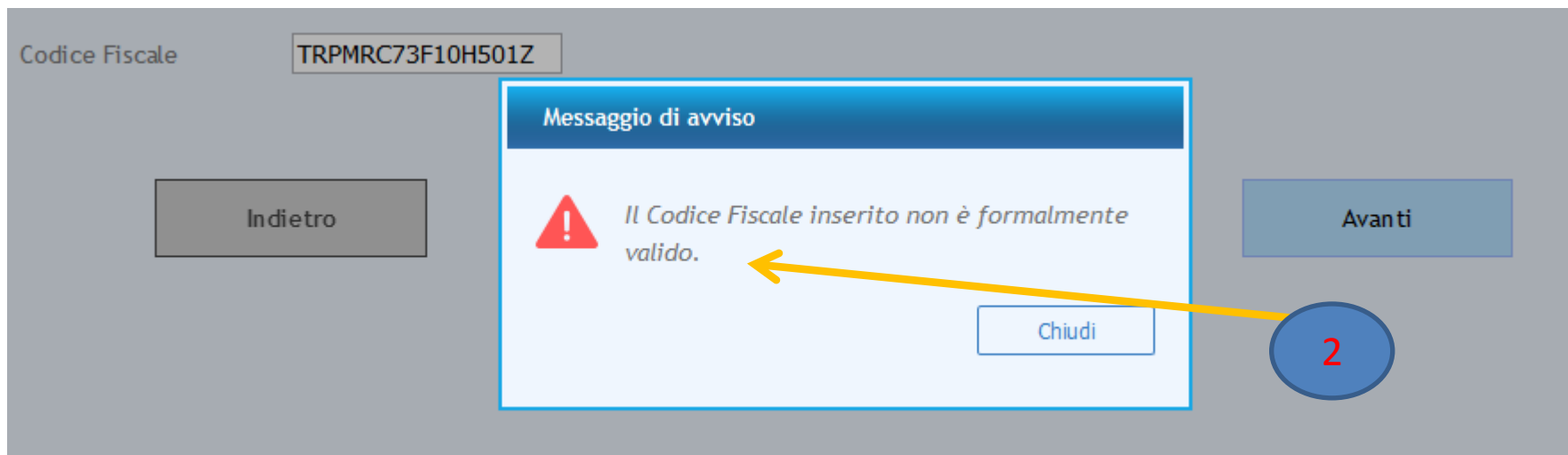
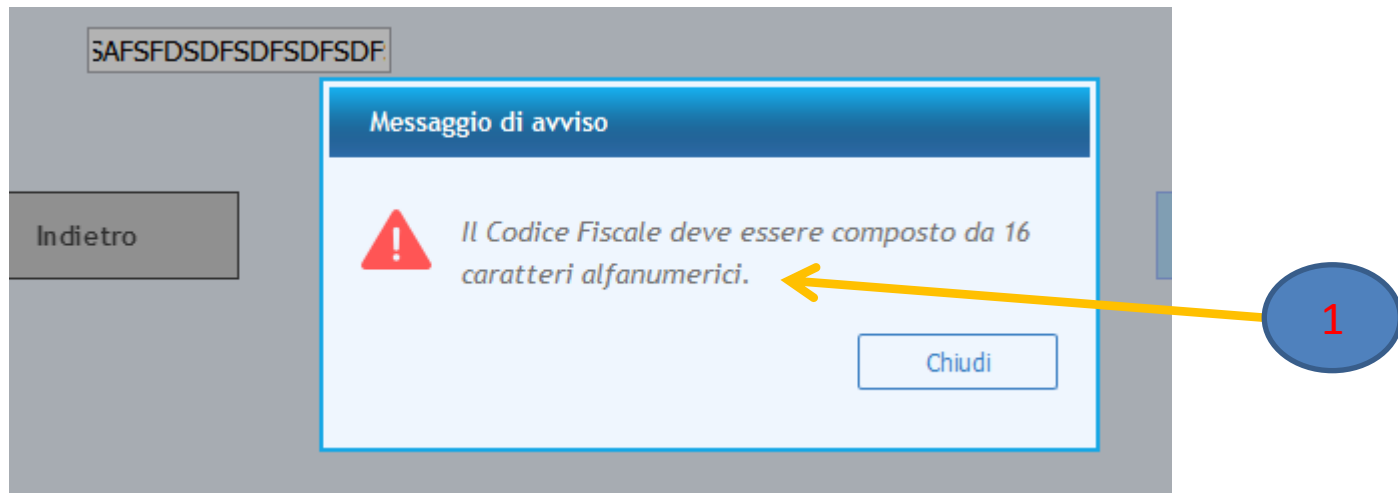
L'unica possibilità in questa schermata è inserire il Codice Fiscale

Codice Fiscale

Indietro Avanti

B

Inserire il Codice Fiscale corretto, il sistema impedirà l'inserimento di Codici Fiscali errati restituendo alcuni messaggi informativi come da immagine seguente



Il sistema verifica sia la lunghezza del codice inserito **1**, che sia strutturato secondo le regole del codice fiscale (omocodie comprese) **2**

A

Inserendo un Codice Fiscale valido il sistema automaticamente riporterà nei campi in grigio, non editabili, i dati che corrispondono alla sequenza del codice:
data di nascita – sesso – luogo di nascita

Codice Fiscale

Cognome

Nome

Data di nascita

Sesso

Luogo di nascita

Nazione

Regione

Provincia

Comune

Indietro

Avanti

B

Gli unici dati che si possono inserire sono il Cognome ed il Nome

Il sistema effettua anche in questo caso dei controlli utili ad evitare eventuali errori di inserimento ad esempio l'inversione del nome con il cognome ...

The image shows a registration form with several fields and a central warning message. The form fields are:

- Codice Fiscale:
- Cognome:
- Data di nascita:
- Luogo di nascita:
- Nazione:
- Regione:
- Provincia:
- Comune:

At the bottom of the form are two buttons: "Indietro" (Back) and "Avanti" (Next).

A modal dialog box titled "Messaggio di avviso" (Warning message) is overlaid on the form. It contains a red warning icon and the text: "Controllare con attenzione di non aver invertito il Nome e il Cognome." (Check carefully that you have not swapped the Name and Surname). A "Chiudi" (Close) button is located at the bottom right of the dialog.

...o l'inserimento di un nome e cognome che non corrispondono al codice fiscale inserito

Codice Fiscale

Cognome

Data di nascita

Luogo di nascita

Nazione

Italia

Regione

Provincia

Comune

TOSCANA


FIRENZE

FIRENZE

Indietro

Avanti

Messaggio di avviso

 *Il nome inserito non è compatibile con il Codice Fiscale.*

Chiudi

Inserendo nome e cognome corretto il sistema permetterà di inserire il dato della cittadinanza **1** ed il campo sul consenso alla Privacy **2**

Codice Fiscale

Cognome

Nome

Data di nascita

Sesso

Luogo di nascita

Nazione

Regione

Provincia

Comune

Cittadinanza

1



Informativa sulla Privacy ai sensi dell'art. 13 del D.lgs. 196/2003

2

Consenso in relazione al trattamento dei dati personali conferiti per le finalità esposte nei punti 2.1, 2.2, 2.3 e 2.4

Consenso in relazione al trattamento dei dati personali conferiti per le finalità esposte nel punto 2.5

Indietro

Avanti

Inserita la cittadinanza e prestato il consenso ad almeno il primo punto, sarà possibile procedere cliccando il tasto **Avanti**

Cittadinanza

Italia



Informativa sulla Privacy ai sensi dell'art. 13 del D.lgs. 196/2003


- Consenso in relazione al trattamento dei dati personali conferiti per le finalità esposte nei punti 2.1, 2.2, 2.3 e 2.4
- Consenso in relazione al trattamento dei dati personali conferiti per le finalità esposte nel punto 2.5

Indietro

Avanti

Nuovo Mini Tesseramento Atleta

Dati Società Richiedente

 Ricerca società

Codice FIP


Denominazione

Legale Rappresentante

Dirigente Responsabile

Mini Atleta

1

 Ricerca mini atleta

Nome

Cognome

Codice Fiscale

Nella pagina seguente sarà possibile cercare un nuovo mini atleta se ci si è accorti di dover tesserare altro mini atleta **1** o il campo Conferma **2**, cliccando il quale il sistema riporterà il messaggio che segue....

Italia

Regione

TOSCANA

Provincia

FIRENZE

Comune

FIRENZE

Tipologia tesseramento


Mini Atleta

2

Costo
5,50

Conferma

Messaggio risultato

 *La richiesta è stata inviata con successo.
È possibile caricare i documenti necessari
direttamente dallo Statino Mini Atleti.*

..... a questo punto è possibile cliccare unicamente **Chiudi**, il sistema reindirizzerà l'utente direttamente alla pagina dei mini statini nella schermata da completare, quella da Under

Fine operatività Utenza M

Ricerca società

Ricerca mini atleta

Codice Fiscale

Comune
FIRENZE

Costo
5,50

Nome cognome atleta

M I 13/09/2007 M ✓ U
Italia Under

Tesseramento	Inizio	Fine	Stato Richiesta	Utilizzatrice
MB	20/11/2018	---	Accettata	035117
UNDER	20/11/2018	---	In corso: Inserimento documenti	035117

Inserimento documenti

Richiesta: **137165**

L'atleta è stato tesserato o ha giocato all'estero.

Documento di riconoscimento

Tessera sanitaria *

Modulo T-MAU

Modulo T-MAU *

Modulo T-DUG

Modulo T-DUG (Opzionale)

Il tesseramento Minibasket è già attivo e l'atleta assicurato, come evidenziato dallo stato richiesta **Accettata** (1) e dal segno di spunta verde accanto alla **M** (2)

Il tesseramento Under NON è ATTIVO, è nello stato **Inserimento documenti**

MB	20/11/2018	---	Accettata	035117
UNDER	20/11/2018	---	In corso: Inserimento documenti	035117

Inserimento documenti

Richiesta: **137165**

L'atleta è stato tesserato o ha giocato all'estero.

Documento di riconoscimento *

Tessera sanitaria *

Modulo T-MAU

Modulo T-MAU *

Modulo T-DUG

Modulo T-DUG (Opzionale)

Tasti di stampa dei moduli

Tutte le pratiche nascono con la assunzione che nessun atleta abbia giocato all'estero prima del momento in cui si tessera l'atleta e pertanto

MB	20/11/2018	---	Accettata	035117
UNDER	20/11/2018	---	In corso: Inserimento documenti	035117

Inserimento documenti

Richiesta: **137165**

L'atleta è stato tesserato o ha giocato all'estero.

Documento di riconoscimento *

Tessera sanitaria *

Modulo T-MAU *

Modulo T-DUG (Opzionale)

Modulo T-MAU

Modulo T-DUG

Tutti i documenti con un asterisco sono obbligatori, pertanto se non si effettua l'upload non sarà neanche possibile firmare la pratica

L'atleta è stato tesserato o ha giocato all'estero.

Nazione _____ Società _____

Documento di riconoscimento *

↑

Tessera sanitaria *

↑

Modulo T-MAU *

↑

Modulo T-DUG (Opzionale)

↑

Modulo T-FNO *

↑

Availability *

↑

Certificato di studio *

↑

Lettera società in Inglese *

↑

Lettera genitori in Inglese *

↑

Certificato di residenza o domicilio *

↑

Varie ed eventuali (Opzionale)

↑

Modulo T-MAU

Modulo T-DUG

Modulo T-FNO

Availability



Cliccando su questo tasto significherà che l'atleta ha giocato all'estero, pertanto automaticamente il sistema aumenterà il numero di documenti di cui effettuare l'upload

Inserimento documenti

Richiesta: **137165**

L'atleta è stato tesserato o ha giocato all'estero

Documento di riconoscimento *

Doc. Ric..pdf

Tesserino sanitaria *

C.F..pdf

Modulo T-MAU

Modulo T-MAU *

Mod Tess. T-MAU.pdf

Modulo T-DUG

Modulo T-DUG (Opzionale)

Firmatario

Pin

Firma

Effettuato l'upload di tutti i documenti obbligatori, comparirà la finestra **Firmatario**, dove sarà possibile selezionare il nominativo di chi sta effettuando l'operazione

La casella **Pin** potrà essere utilizzata solo dopo aver inserito il firmatario

Una volta selezionato il firmatario ed inserito il pin, la casella Firma diventerà sensibile.

A

Firmatario

Pin

Firma

Cliccando su **Firma** comparirà la seguente casella di **Conferma Azione**

B

Conferma azione

? Confermi di procedere con la firma? Puoi lasciare un commento.

Commento

Non è necessario inserire un commento

Annulla Conferma

BACHERINI GIORGIO
BCHGRG07P13D612E

M

I
Italia

13/09/2007
Under

M✓

U✓

2

Tesseramento	Inizio	Fine	Stato Richiesta	Utilizzatrice
MB	01/10/2018	20/11/2018	Accettata	035117
MB	20/11/2018	---	Accettata	035117
UNDER	20/11/2018	---	Accettata	035117

Richiesta: **137165**

Documento di riconoscimento



Doc. Ric

Tessera sanitaria *



C.F..pdf

Modulo T-MAU



Modulo T-MAU *



Mod Tess. T-MAU.pdf

Modulo T-DUG



Modulo T-DUG (Opzionale)



Una volta confermata l'azione il tesseramento è attivo anche in fascia Under, lo stato richiesta è infatti nello stato **Accettata** (1) ed il segno di spunta sulla **U** è verde (2)

Negli statini si troverà questa situazione

Atleta 1	M	I Italia	13/09/2007 Under	M✓	U✓
Atleta 2	M	I Italia	22/10/2008 Minibasket	M✓📎	
Atleta 3	M	I Italia	06/02/2007 Under	M✓📎	U📎

L'**atleta 1** non ha il simbolo dell'attache accanto alla **M** perché i documenti opzionali sono stati caricati

Tutti e 3 questi atleti sono attivi per il Minibasket, spunta verde sulla **M**

Gli **atleti 2 e 3** hanno il simbolo dell'attache accanto alla **M** perché i documenti opzionali non sono stati caricati

L'atleta 2 non è in fascia Under pertanto non ha la lettera U perché non necessaria

Atleta 1	M	I Italia	13/09/2007 Under	M✓	U✓
Atleta 2	M	I Italia	22/10/2008 Minibasket	M✓ 	
Atleta 3	M	I Italia	06/02/2007 Under	M✓ 	U 

L'atleta 1 non ha il simbolo dell'attache perché i documenti obbligatori sono stati caricati

L'atleta 2 ha il simbolo dell'attache perché i documenti obbligatori non sono stati caricati

Atleti 1,2, e 3 possono giocare in campionati Esordienti
Atleta 1 può giocare in campionato Under
Atleta 3 non può giocare in campionato Under

Processo concluso

